

PREFEITURA MUNICIPAL DE CUIPIRA

RELATÓRIO RESUMIDO DA EXECUÇÃO ORÇAMENTÁRIA DEMONSTRATIVO SIMPLIFICADO DO RELATÓRIO RESUMIDO DA EXECUÇÃO ORÇAMENTÁRIA ORÇAMENTO FISCAL E DA SEGURIDADE SOCIAL PERÍODO: Janeiro a fevereiro 2024/BIMESTRE Janeiro - Fevereiro

2 de 2

LRF, Art. 48 – Anexo 14

RS 1

MOVIMENTAÇÃO DOS RESTOS A PAGAR	Inscrição	Cancelamento Até o Bimestre	Pagamento Até o Bimestre	Saldo a Pagar
RESTOS A PAGAR PROCESSADOS	8.239.332,64	0,00	3.074.180,06	5.165.152,58
Poder Executivo	8.239.332,64	0,00	3.074.180,06	5.165.152,58
Poder Legislativo	0,00	0,00	0,00	0,00
Poder Judiciário	0,00	0,00	0,00	0,00
Ministério Público	0,00	0,00	0,00	0,00
Defensoria Pública	0,00	0,00	0,00	0,00
RESTOS A PAGAR NÃO-PROCESSADOS	5.671,20	0,00	4.960,00	711,20
Poder Executivo	711,20	0,00	0,00	711,20
Poder Legislativo	4.960,00	0,00	4.960,00	0,00
Poder Judiciário	0,00	0,00	0,00	0,00
Ministério Público	0,00	0,00	0,00	0,00
Defensoria Pública	0,00	0,00	0,00	0,00
TOTAL	8.245.003,84	0,00	3.079.140,06	5.165.863,78


DESPESAS COM MANUTENÇÃO E DESENVOLVIMENTO DO ENSINO - MDE	Valor Apurado até o Bimestre	Limites Constitucionais Anuais	
		% Mínimo a Aplicar no Exercício	% Aplicado até o Bimestre
Mínimo Anual de 25% das Receitas de Impostos na Manutenção e Desenvolvimento do Ensino	622.706,56	25,00	5,39
Mínimo Anual de 70% do FUNDEB na Remuneração dos Profissionais da Educação Básica	3.792.655,22	70,00	40,26
Percentual de 50% da Complementação da União ao FUNDEB (VAAT) na Educação Infantil	593.957,71	50,00	18,10
Mínimo de 15% da Complementação da União ao FUNDEB (VAAT) em Despesas de Capital	225.655,80	15,00	6,88


RECEITAS DE OPERAÇÕES DE CRÉDITO E DESPESAS DE CAPITAL	Valor Apurado até o Bimestre	Saldo Não Realizado
Receita de Operação de Crédito	0,00	4.000.000,00
Despesa de Capital Líquida	2.843.181,58	10.613.832,42


RECEITA DA ALIENAÇÃO DE ATIVOS E APLICAÇÃO DOS RECURSOS	Valor apurado até o Bimestre	Saldo a Realizar
Receita de Capital Resultante da Alienação de Ativos	0,00	50.000,00
Aplicação dos Recursos da Alienação de Ativos	0,00	0,00

DESPESAS COM AÇÕES E SERVIÇOS PÚBLICOS DE SAÚDE	Valor Apurado até o Bimestre	Limite Constitucional Anual	
		% Mínimo a Aplicar no Exercício	% Aplicado até o Bimestre
Despesas com Ações e Serviços Públicos de Saúde executadas com recursos de impostos	894.548,53	15,00	12,33

DESPESAS DE CARÁTER CONTINUADO DERIVADAS DE PPP	Valor Apurado no Exercício Corrente
Total das Despesas Consideradas para o Limite / RCL (%)	0,00


 JOSÉ MARIA LEITE DE MACEDO
 024.235.964-72
 PREFEITO


 Jailson Alves de Sousa
 Secretário de Finanças
 CPF Nº 494.007.204-03


 CARLOS BEZERRA DE OLIVEIRA
 011.821.334-28
 CONTADOR

PREFEITURA MUNICIPAL DE CUIPIRA

RELATÓRIO RESUMIDO DA EXECUÇÃO ORÇAMENTÁRIA DEMONSTRATIVO SIMPLIFICADO DO RELATÓRIO RESUMIDO DA EXECUÇÃO ORÇAMENTÁRIA ORÇAMENTO FISCAL E DA SEGURIDADE SOCIAL

1 de 2

PERÍODO: Janeiro a fevereiro 2024/BIMESTRE Janeiro - Fevereiro

LRF, Art. 48 – Anexo 14

R\$ 1

BALANÇO ORÇAMENTÁRIO		Até o Bimestre		
RECEITAS				
Previsão Inicial			122.928.000,00	
Previsão Atualizada			122.928.000,00	
Receitas Realizadas			21.688.348,27	
Déficit Orçamentário			0,00	
Saldos de Exercícios Anteriores (Utilizados para Créditos Adicionais)			0,00	
BALANÇO ORÇAMENTÁRIO - DESPESAS		Até o Bimestre		
DESPESAS				
Dotação Inicial			122.928.000,00	
Créditos Adicionais			0,00	
Dotação Atualizada			122.928.000,00	
Despesas Empenhadas			61.412.287,93	
Despesas Liquidadas			17.269.906,33	
Despesas Pagas			13.889.669,07	
Superávit Orçamentário			4.418.441,94	
DESPESAS POR FUNÇÃO / SUBFUNÇÃO		Até o Bimestre		
Despesas Empenhadas			61.412.287,93	
Despesas Liquidadas			17.269.906,33	
RECEITA CORRENTE LÍQUIDA - RCL		Até o Bimestre		
Receita Corrente Líquida			103.265.961,67	
Receita Corrente Líquida Ajustada para Cálculo dos Limites de Endividamento			103.065.961,67	
Receita Corrente Líquida Ajustada para Cálculo dos Limites da Despesa com Pessoal			103.065.961,67	
RECEITAS/DESPESAS DOS REGIMES DE PREVIDÊNCIA		Até o Bimestre		
Regime Próprio de Previdência dos Servidores - PLANO PREVIDENCIÁRIO				
Receitas Previdenciárias Realizadas			0,00	
Despesas Previdenciárias Empenhadas			55.874.178,61	
Despesas Previdenciárias Liquidadas			2.503.742.668,16	
Despesas Previdenciárias Pagas			1.746.292.829,20	
Resultado Previdenciário			0,00	
Regime Próprio de Previdência dos Servidores - PLANO FINANCEIRO				
Receitas Previdenciárias Realizadas			0,00	
Despesas Previdenciárias Empenhadas			55.874.178,61	
Despesas Previdenciárias Liquidadas			2.503.742.668,16	
Despesas Previdenciárias Pagas			1.746.292.829,20	
Resultado Previdenciário			0,00	
RESULTADO PRIMÁRIO E NOMINAL		Meta Fixada no Anexo de Metas Fiscais da LDO	Resultado Apurado até o Bimestre	% em Relação à Meta
		(a)	(b)	(b/a)
Resultado Primário (SEM RPPS) - Acima da Linha		0,00	5.023.687,06	0,00
Resultado Nominal (SEM RPPS) - Abaixo da Linha		0,00	0,00	0,00